



FantasticoPets



# Instrucciones de uso del localizador de FantasticoPets

Agosto 2016



# FantasticoPets



Home

Ayuda directa

Últimas alertas

Artículos destacados

Adopta

1. Asegúrate de que tu teléfono tiene conectado el Bluetooth. Esto es necesario sólo cuando quieras emparejar, buscar o comprobar el localizador.

2. Accede a la App de FantasticoPets en tu teléfono y pulsa sobre el menú.

3. Pulsa sobre “Mis Mascotas” para acceder al listado de los perfiles de tus mascotas.

Home

Ayuda directa

Home

Tienda

Aviso

NEW Novedades

Mi FantasticoPets

Mis avisos

Mis mascotas

Seguimiento

Mi zona


Mis pedidos


Direcciones envío




# Fantastico Pets



← Mis mascotas  ?

 Ayuda directa

 Atila

PROTEGIDA


4. Pulsa sobre la foto de la mascota que quieras emparejar con tu localizador. Si no tuvieras creado el perfil todavía, pulsa sobre “Nueva Mascota” y complete el perfil.

5. En el perfil de la mascota a la que quieres emparejar el localizador para protegerla en caso de pérdida, pulsa sobre “Editar”.

**Nueva Mascota**

**Radar Localizadores**

← Perfil mascota  ?

 Ayuda directa

**Atila**



Aprieta este botón si has perdido tu mascota

**¡Ayuda!**

Descripción  
Muy bueno y jugueton

Raza  
Labrador Retriever

**Editar**

**Borrar**



# Fantastico Pets



← **Editar mascota**  

 Ayuda directa

**Tipo**  
Perro



**Subtipo**  
Perro (raza grande)

**Raza**  
Labrador Retriever

**Descripción**  
Muy bueno y jugueton

**Sexo**  
Macho

**Chip**  
Chip

**Localizador**  
 

**País**  
España

**Provincia**

**Guardar**

6. En la pantalla de “Editar Mascota” ve a la línea que dice “Localizador” y pulsa sobre el icono de lupa para buscar el localizador que quieres emparejar. Recuerda que es necesario que tengas el Bluetooth conectado pero que es aquí donde se empareja (no te aparecerá en la lista de dispositivos de Bluetooth del teléfono).

7. Selecciona el localizador que te aparecerá con un código en el listado de Localizadores detectados.

← **Emparejar localizador**  

 Ayuda directa

Si aun no tiene su localizador podrá adquirirlo en nuestra tienda por tan solo 20€.

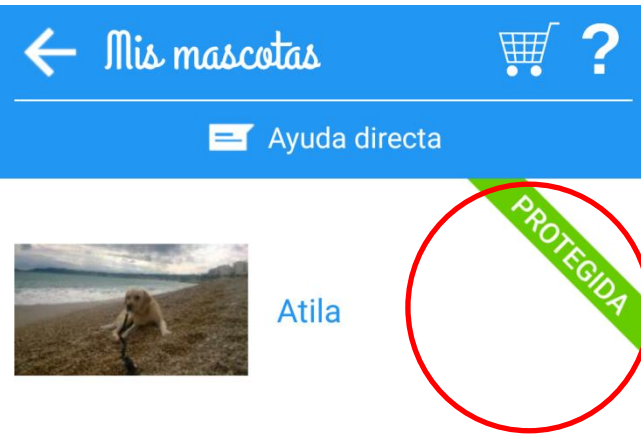
Localizadores detectados:

[Seleccione un localizador de la siguiente lista.](#)

Localizador  
E2:E2:37:AA:81:D1



# Fantastico Pets



8. Una vez emparejado el localizador podrás ver cómo en la pantalla de tu listado de mascotas aparecerá como protegida.

9. Puedes ver cómo el localizador actúa pulsando sobre el botón de “Radar Localizadores” que te mostrará una fotografía de tus mascotas que tengan un localizador activo emparejado así como una estimación de la distancia a la que se encuentra y su posición.

Nueva Mascota

Radar Localizadores



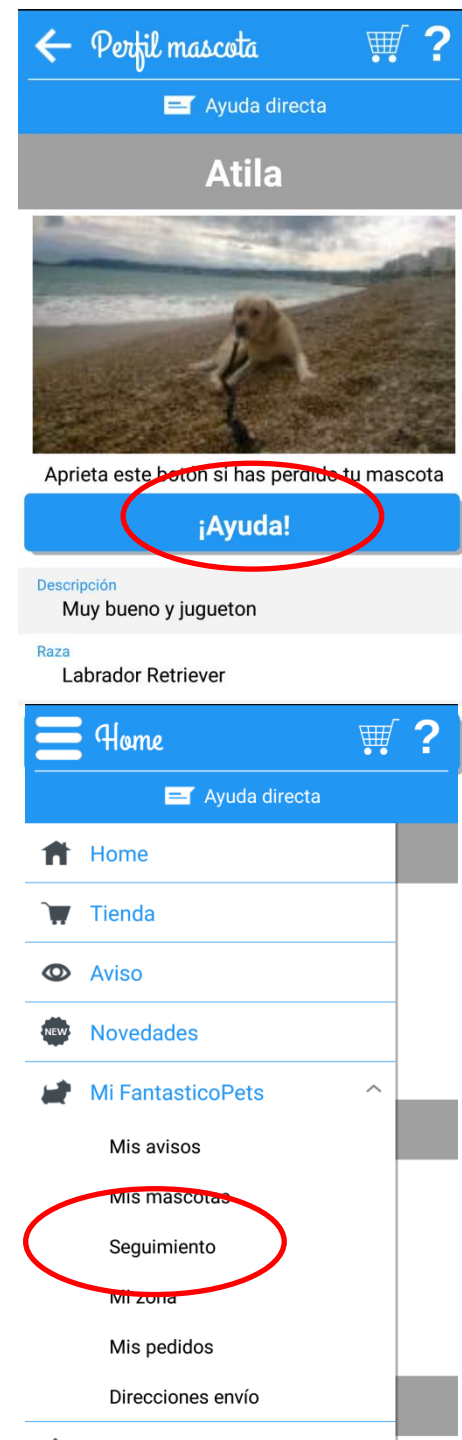


# FantasticoPets

¡Listo! Ya está emparejado el localizador a tu mascota.

En caso de pérdida de tu mascota, pulsa sobre el icono de Ayuda en el perfil de tu mascota. Enviaremos una notificación a todos los usuarios de FantasticoPets para pedirles que activen su Bluetooth y GPS para que de manera anónima, automática, y segura puedan enviarte la posición de tu mascota, que aparecerá en la pantalla de “Seguimiento”.

Recuerda que cuantos más usuarios seamos, más mascotas encontraremos entre todos, así que te animamos a que nos ayudes a llegar al máximo de amigos para que todos nos descarguemos la App, que es gratis para todos.







# FantasticoPets



A veces ocurre que la pila de cortesía que se incluye en el Localizador, y que usamos para comprobar en la línea de producción que todo funciona bien, está agotada. Si tienes necesidad de cambiarla, porque el localizador no te da señal, muy común, y recuerda que te durará, una vez cambiada, años.

Para cualquier aclaración adicional por favor ponte en contacto con nosotros en [www.facebook.com/fantasticopets](https://www.facebook.com/fantasticopets) o en [admin@fantasticopets.com](mailto:admin@fantasticopets.com).

Muchas gracias por formar parte de FantasticoPets y ayudarnos a encontrar mascotas perdidas.

El equipo de FantasticoPets

